

## How to Change your DAH Password

### كيفية تغيير كلمة المرور

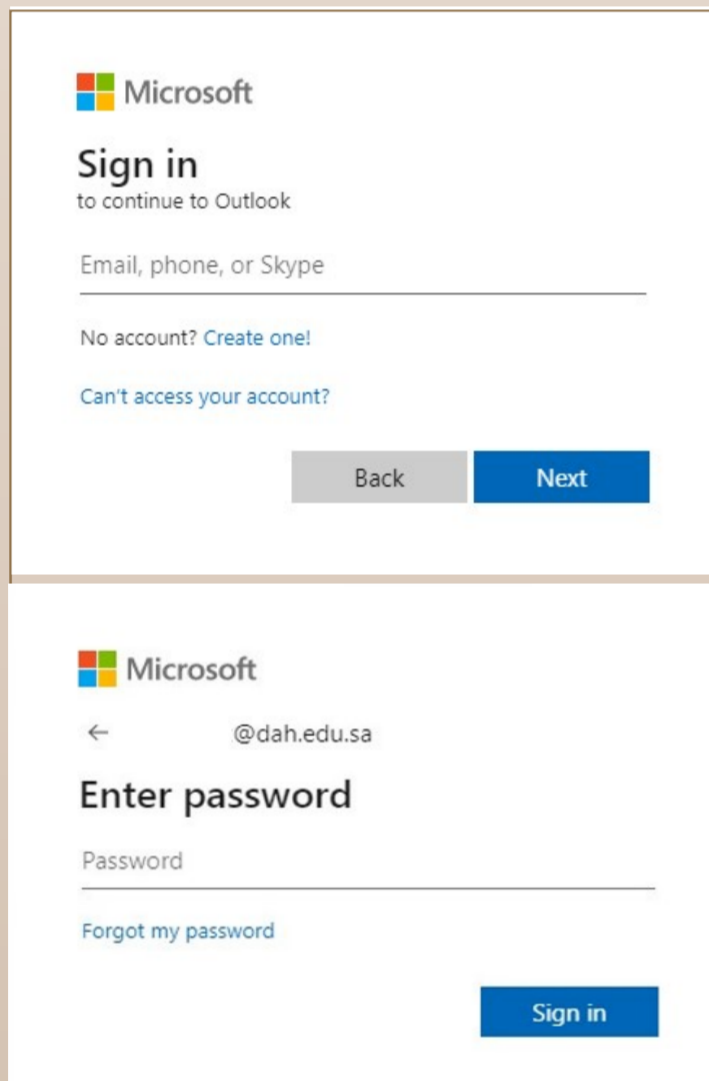
#### • Follow Password Criteria . . .

- Length should be between 8 - 11
- Should include Capital , Small letter and Numbers .
- Shouldn't include any part of your full name .
- Avoid any symbols.

#### • معايير الرقم السري . . .

- يجب أن يكون طول الرقم السري من 8-11
- يجب أن يحتوي الرقم السري على الحروف الكبيرة والصغيرة
- يجب أن لا يحتوي الرقم السري على أي جزء من اسمك الكامل
- تجنب إدخال الرموز

#### STEP 1



Microsoft  
Sign in  
to continue to Outlook  
Email, phone, or Skype  
No account? Create one!  
Can't access your account?  
Back Next

Microsoft  
@dah.edu.sa  
Enter password  
Password  
Forgot my password  
Sign in

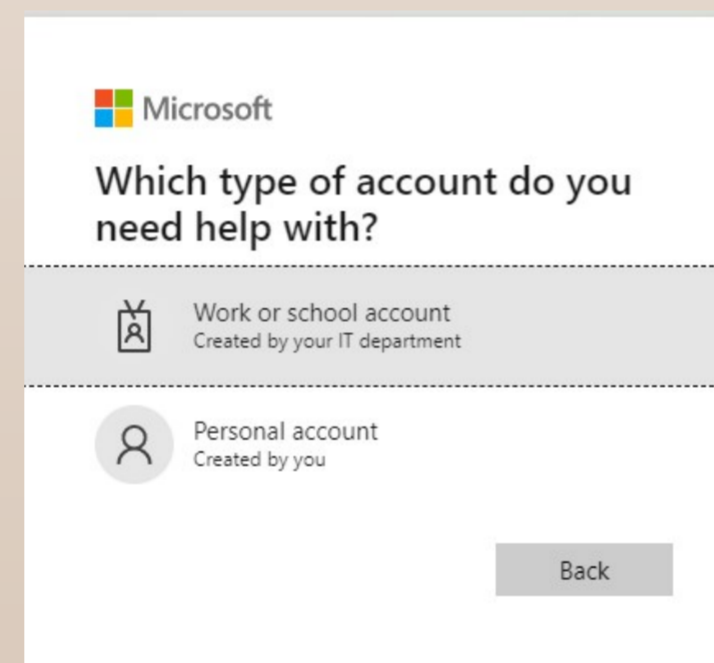
Go to the following link then Type Your DAH Username & Password

اذهب الى الرابط التالي و قم بكتابة اسم المستخدم و كلمة المرور

<https://login.microsoftonline.com/>



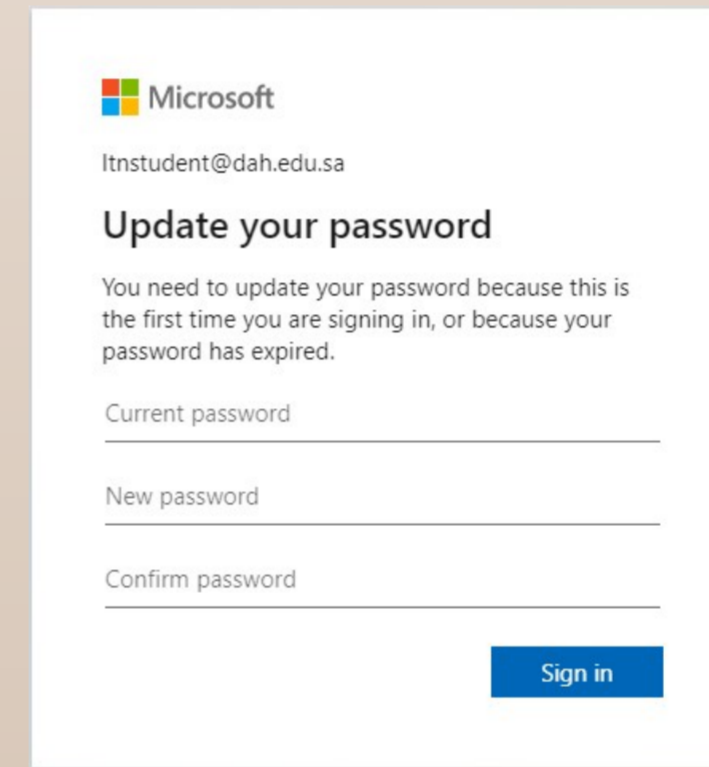
#### STEP 2



Microsoft  
Which type of account do you need help with?  
Work or school account  
Created by your IT department  
Personal account  
Created by you  
Back

Select Work or School account  
حدد حساب العمل أو المدرسة

#### STEP 3

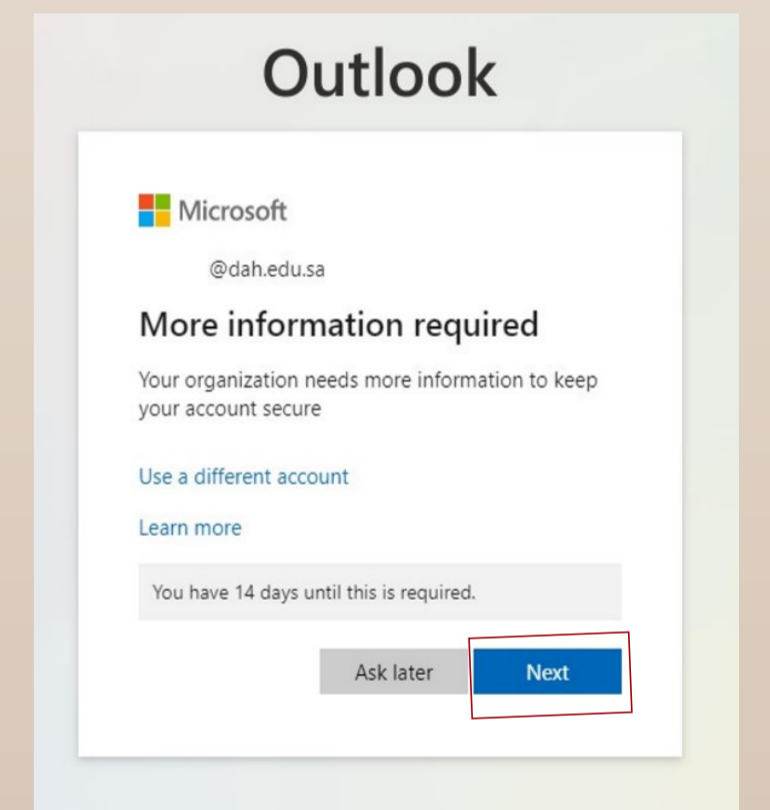


Microsoft  
Itstudent@dah.edu.sa  
Update your password  
You need to update your password because this is the first time you are signing in, or because your password has expired.  
Current password  
New password  
Confirm password  
Sign in

- Type the old & new password then confirm it
- Click Sign in

اكتب الرقم السر القديم والجديد و قم بتأكيدده  
اضغط على تسجيل الدخول

#### STEP 4



Outlook  
Microsoft  
@dah.edu.sa  
More information required  
Your organization needs more information to keep your account secure  
Use a different account  
Learn more  
You have 14 days until this is required.  
Ask later Next

Your Password has been changed successfully, Proceed to fill in your MFA info.

لقد تم تغيير كلمة السر بنجاح, تابع لادخال معلومات مصادقة متعددة العوامل

#### keep your password safe by . . .

- \*Use strong password
- \*Never share your password with others
- \*Log out from your account after using public computers

#### تأكد من الحفاظ على كلمة المرور آمنة وذلك عن طريق . . .

- \* استخدم كلمة مرور قوية
- \* لا تشارك كلمة المرور الخاصة بك مع الآخرين
- \* تأكد من تسجيل الخروج من حسابك بعد استخدام أجهزة الكمبيوتر العامة