


Activate Blackboard Account

تفعيل حساب بلاك بورد

• Blackboard Account •••

• حساب بلاك بورد •••

STEP 1

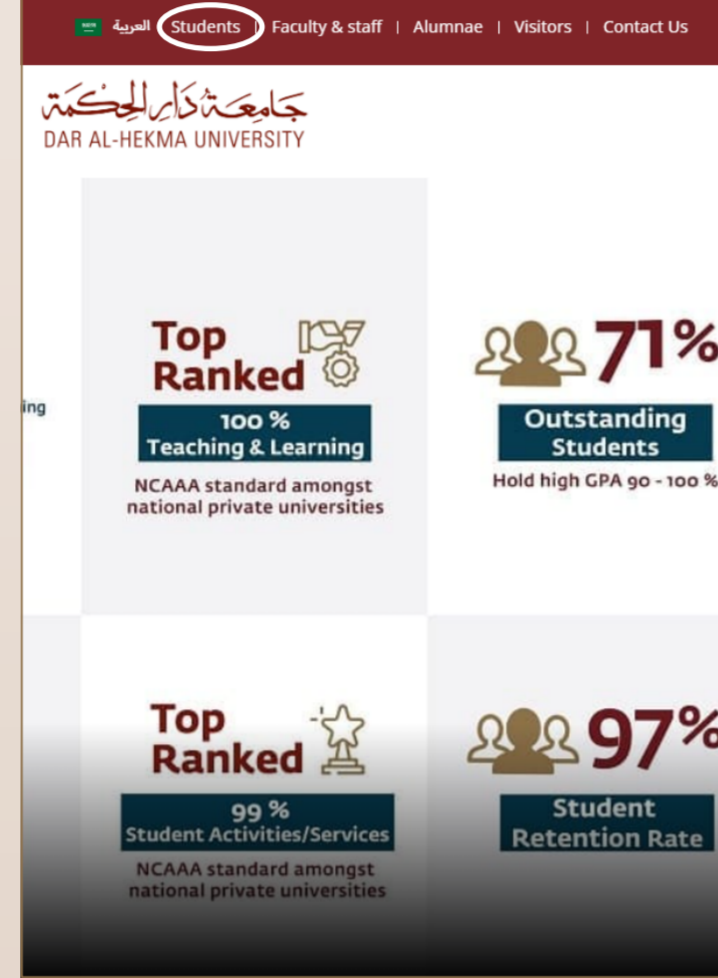


Go to the following link:

اذهب إلى الرابط التالي

www.dah.edu.sa

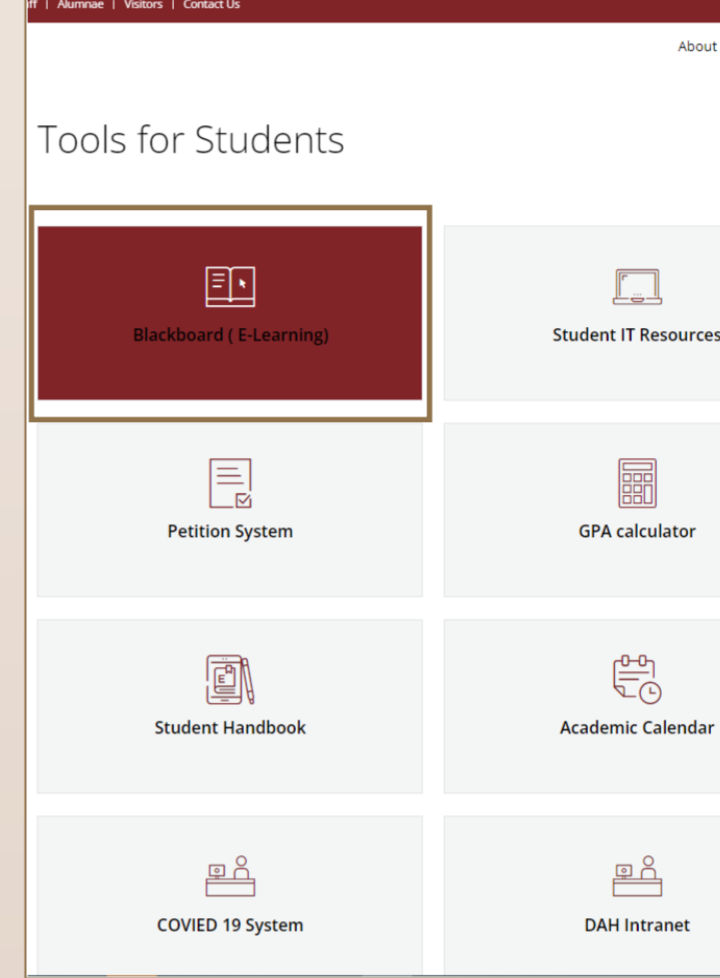
STEP 2



Click on students

اختر الطلبة


STEP 3



Choose Blackboard (E-Learning)

اضغط على بلاك بورد (التعليم الإلكتروني)

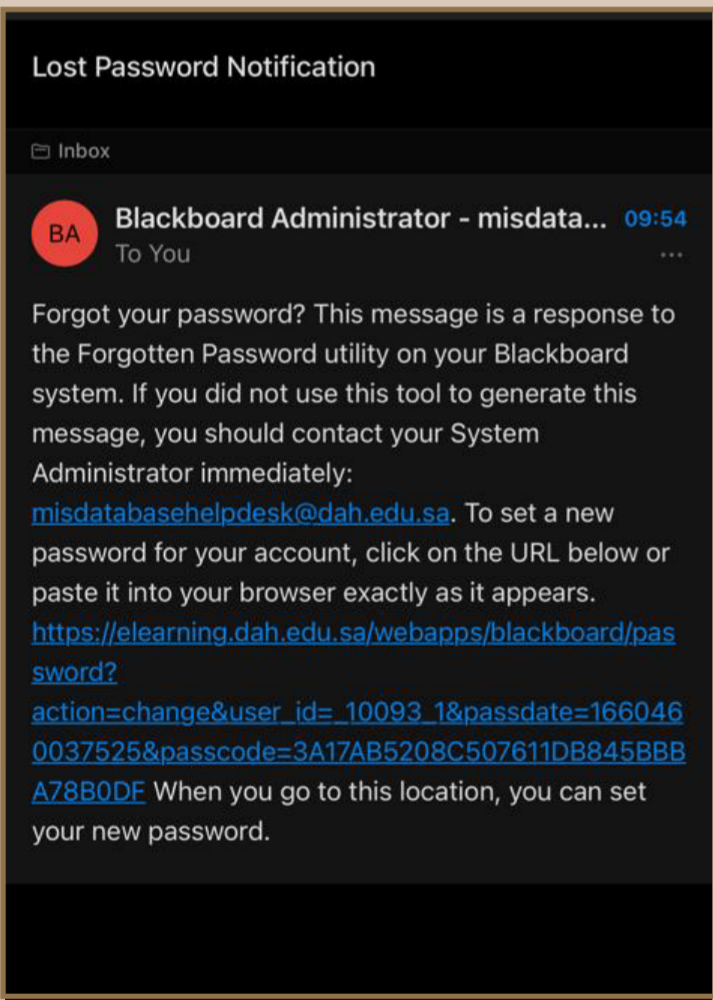
STEP 4



Click On Forgot your Password?

اضغط على هل نسيت كلمة المرور الخاصة بك؟

STEP 6



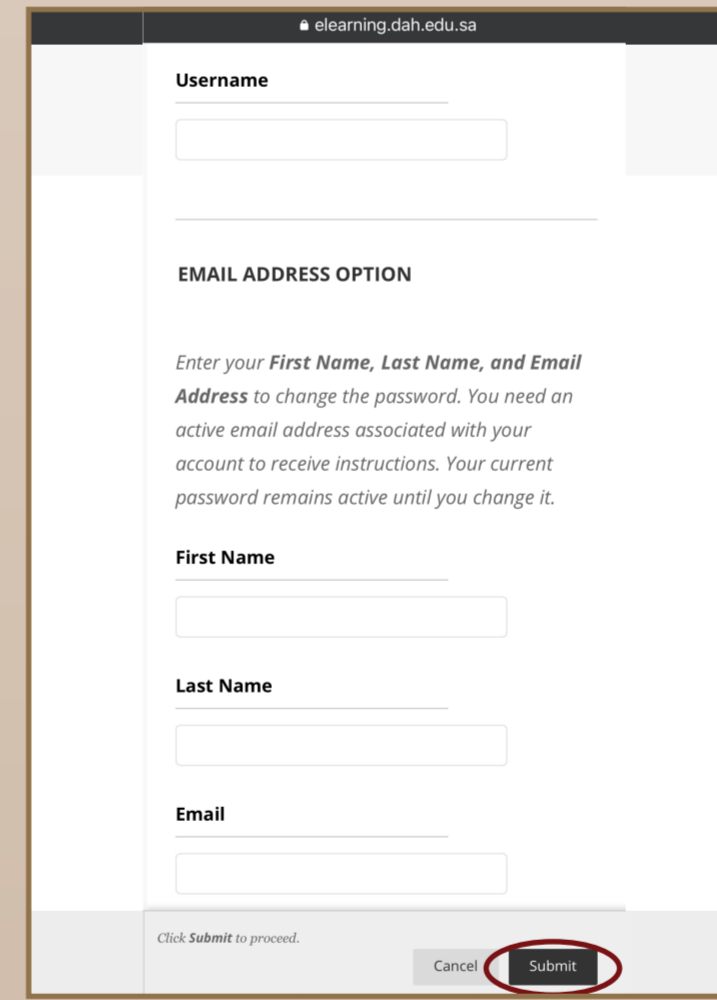
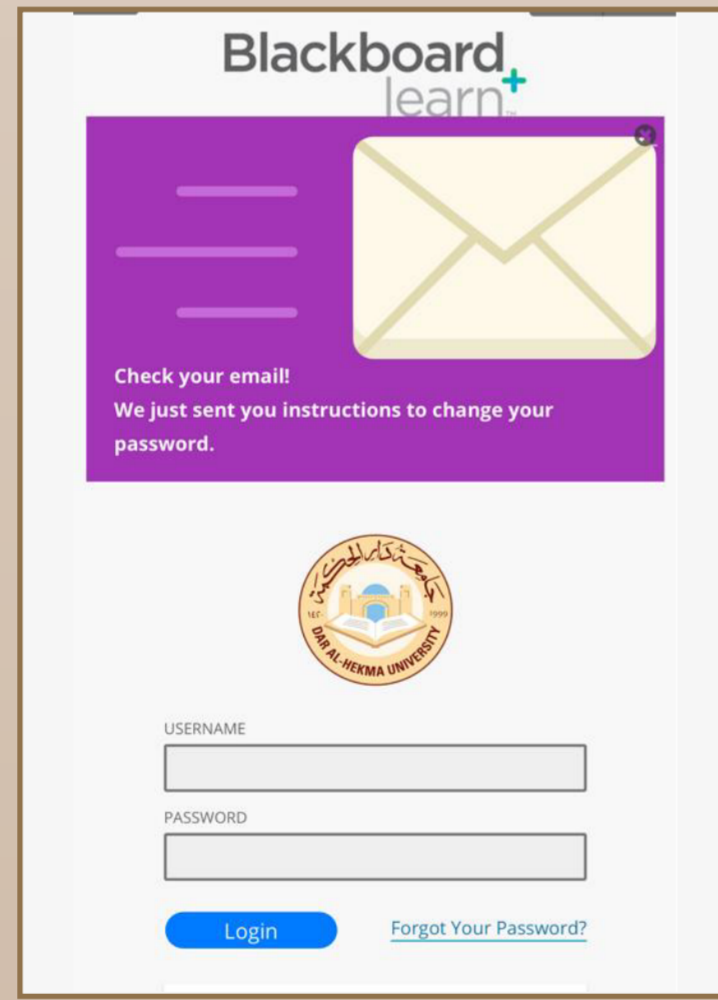
- An Email will be sent to your DAH Email
- Click on the link to set a new password

- سوف تصلك رسالة إلى بريدك الجامعي
- قم بالضغط على الرابط لإنشاء كلمة مرور جديدة

STEP 5

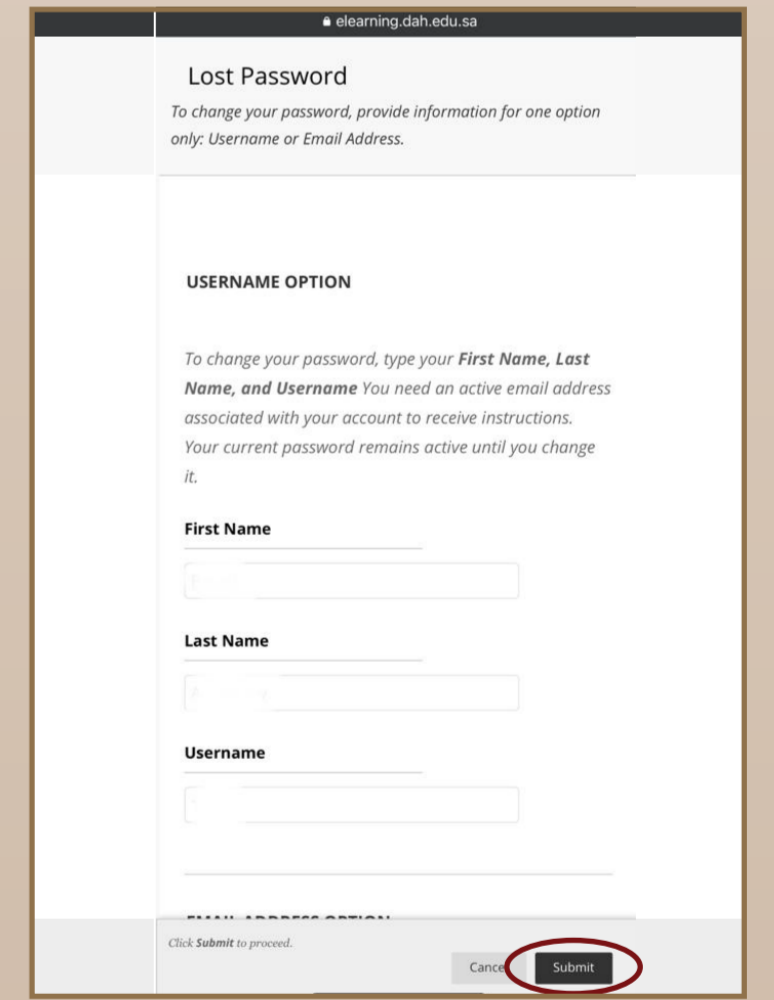
You have to fill one of the two options:

قم بتعبئة أحد الخيارين



First name, Last name & DAH email,
then Click Submit

الاسم الأول , اسم العائلة والبريد الإلكتروني (بريدك الجامعي)
ثم اضغط إرسال



First name, Last name & Username
(DAH ID) then Click Submit

الاسم الأول , اسم العائلة و اسم المستخدم (رقمك الجامعي)
ثم اضغط إرسال

OR
أو



keep your password safe by •••

- *Use strong password
- *Never share your password with others
- *Log out from your account after using public computers

تأكد من الحفاظ على كلمة المرور آمنة وذلك عن طريق •••

- استخدم كلمة مرور قوية
- * لا تشارك كلمة المرور الخاصة بك مع الآخرين
- * تأكد من تسجيل الخروج من حسابك بعد استخدام أجهزة الكمبيوتر العامة